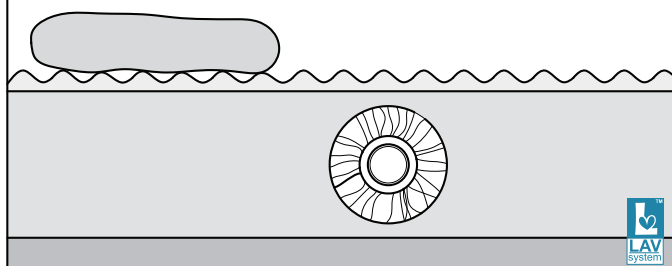
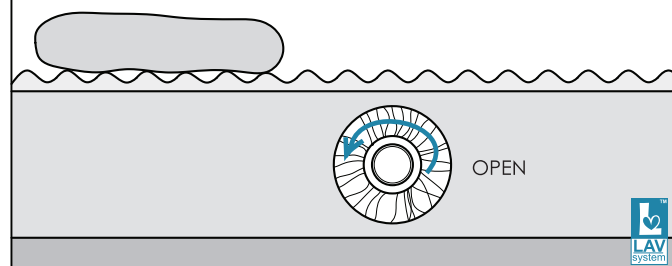


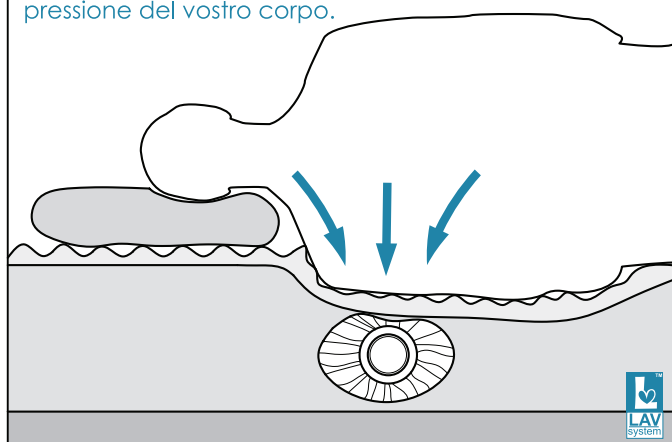
CONDIZIONE DI PARTENZA: Il sistema LAVMemory non è ancora stato regolato alla propria forma, la valvola è chiusa.



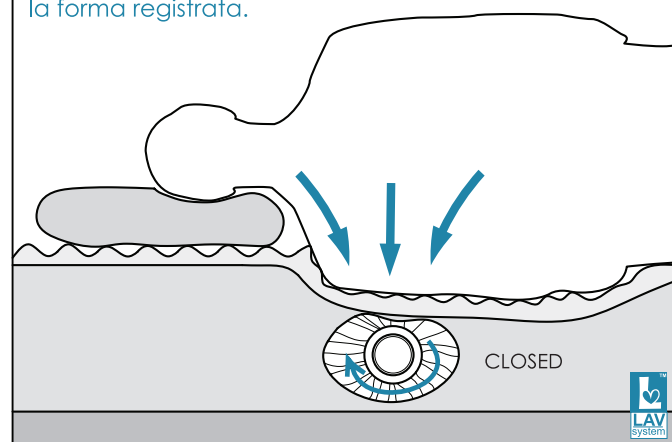
STEP 1: Aprire la valvola posta sul lato del materasso



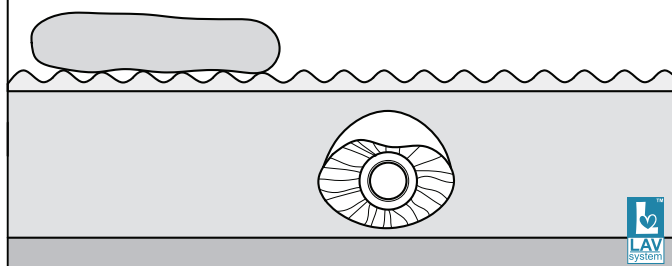
STEP 2: Coricarsi sul materasso ponendo la spalla in corrispondenza della valvola ed attendere qualche secondo che il sistema LAVMemory si adatti alla pressione del vostro corpo.



STEP 3: Una volta raggiunta la configurazione desiderata, mantenendosi sdraiati, chiudere la valvola. Il sistema LAVMemory è regolato e manterrà la forma registrata.



STEP 4: Alzandosi dal letto il materasso riprende la forma canonica, mentre il sistema LAVMemory mantiene la regolazione configurata, garantendo, al prossimo utilizzo, la comodità prescelta.



RIPRISTINO: Per resettare il sistema Memory è sufficiente, stando a lato del letto senza sdraiarsi, aprire la valvola. Il sistema LAVMemory perderà la forma registrata in precedenza.

